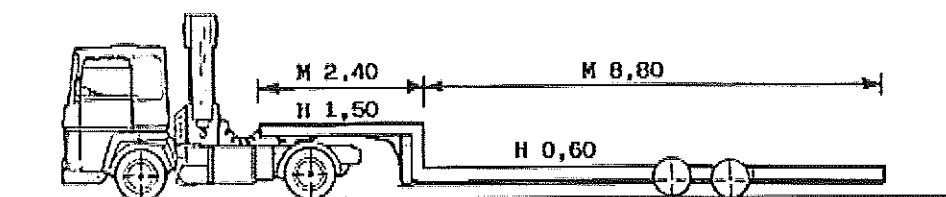


Autoarticolato con semirimorchio ribassato

Trainato da Trattore munito di Gru

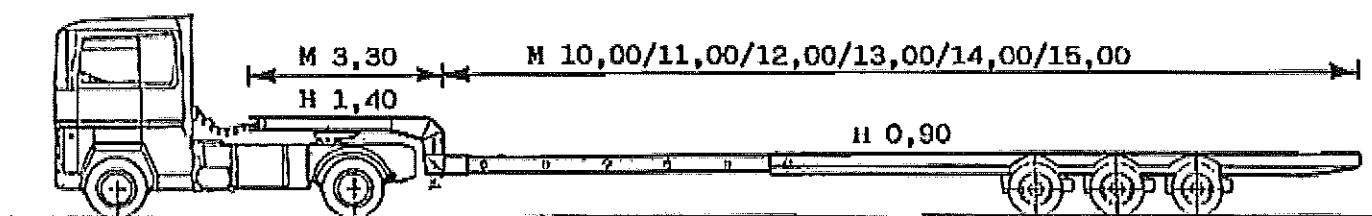
Portata semirimorchio ton. 9,50



Autoarticolato con semirimorchio ribassato sfilabile

Portata semirimorchio ton. 25,40

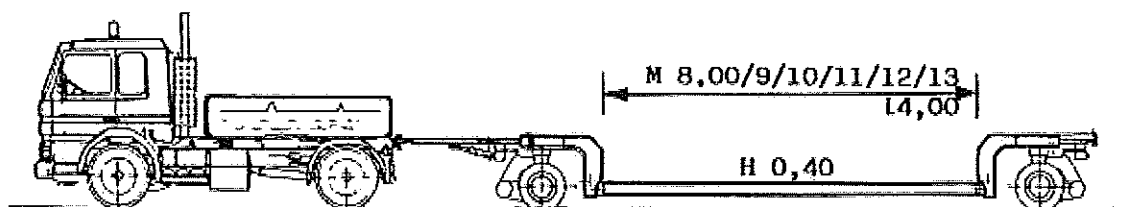
(schema raffigurante semi rimorchio sfilato completamente)



Autoarticolato con semirimorchio ribassato flessibile

Possibilità di traino a mezzo trattore munito di Gru

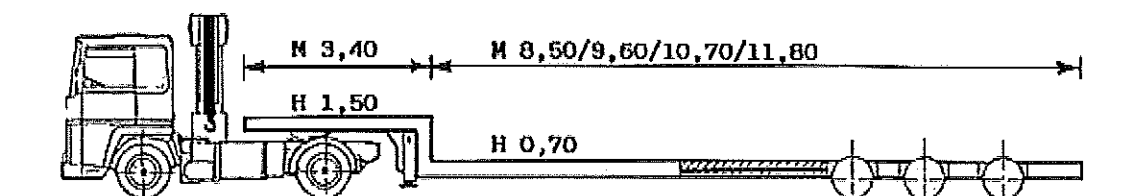
Portata semirimorchio ton. 30,00 (schema raffigurante semi rimorchio sfilato completamente)



Autoarticolato con semirimorchio ribassato sfilabile

Possibilità

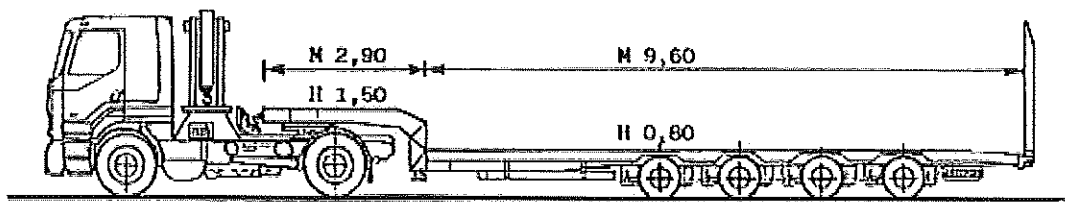
Portata semirimorchio ton. 9,50



Autoarticolato con semirimorchio ribassato munito di rampe posteriori

Possibilità di traini a mezzo trattore munito Gru

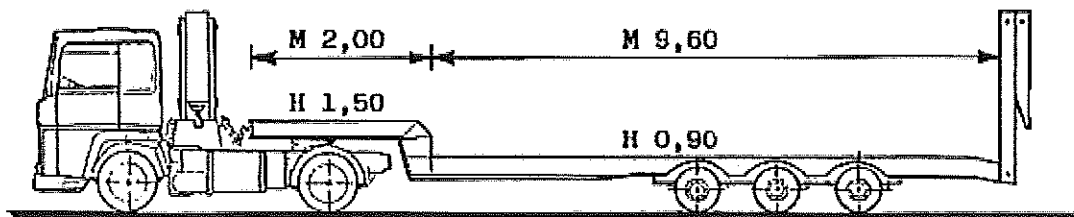
Portata semirimorchio ton. 28,40



Autoarticolato con semirimorchio ribassato munito di rampe e vericello

Possibilità di traini a mezzo trattore munito Gru

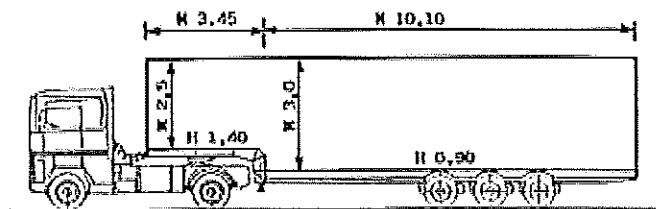
Portata semirimorchio ton. 22,50



Autoarticolato con semirimorchio ribassato / centinato "alla francese"

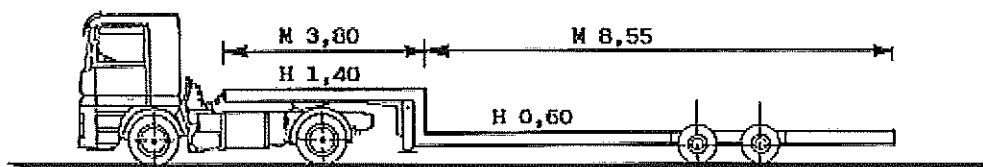
(alza / abbassa, tetto copri / scopri, apribile a lato, porte posteriori)

Portata ton. 30,00



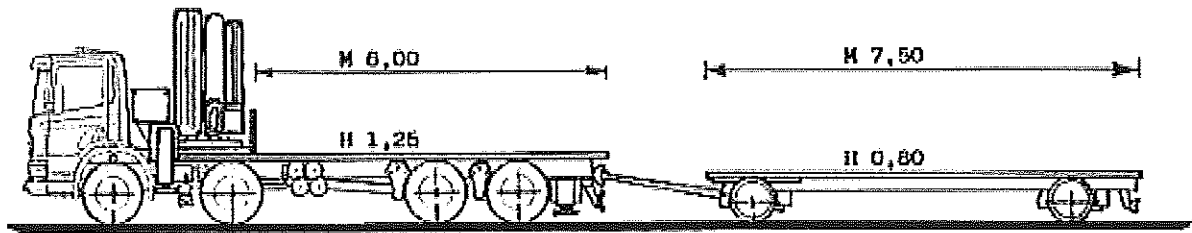
Autoarticolato con semirimorchio ribassato

Portata ton. 12,30



Autotreno ribassato / munito di gru, portata ton. max

Motrice portata ton. 11,00 / Rimorchio portata ton. 8,50



Motrice munita di gru con verricello

